

如何创建三方电话会议

*适用于上海办公室

IP 话机:

1. 首先拨打第一个需要参与会议的电话号码。如‘6514’。



2. 当电话接通后，点击下图中的‘会议功能键’，会提示你需要输入拨打号码。输入第二个要加入的电话号码后，如输入‘6714’，点击‘拨号功能键’。




然后点击‘预会议’功能键，即可完成三方通话连接。

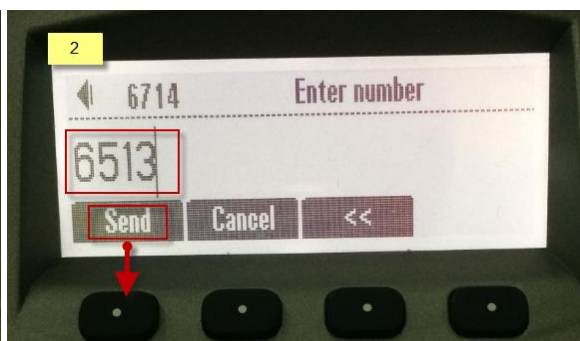
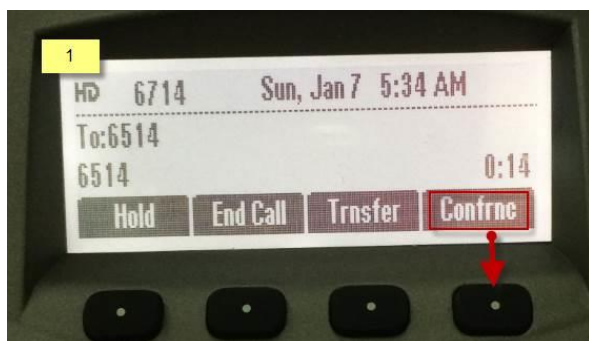


会议室 Polycom

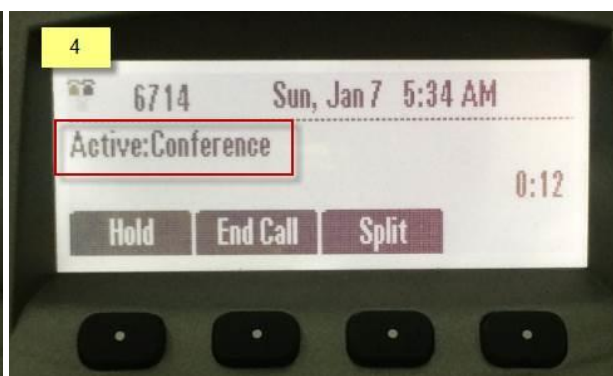
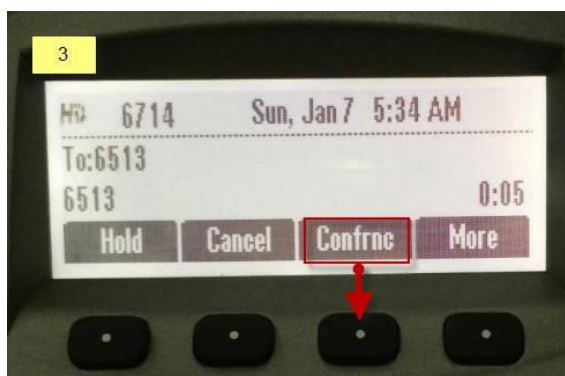
1. 拨打第一个需要参与会议的电话号码。如‘6514’。



2. 当电话接通后，点击下图中的三方通话功能键‘CONFRCNC’。输入第二个要加入的电话号码后，如‘6513’，点击 SEND。



3. 接通后点击‘CONFRCNC’功能键，即可完成三方通话连接。



这期 IT 小知识就到这里，我们下周见。